

# OPERAZIONI DI CHIUSURA E APERTURA ESERCIZIO

## PER IL GESTIONALE

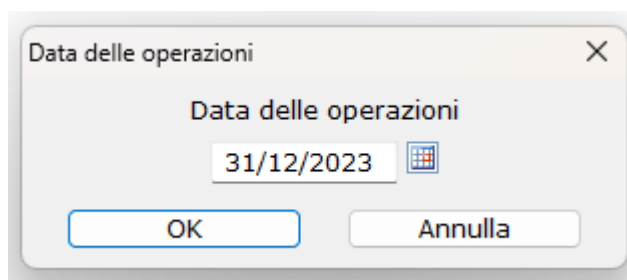


ANNO 2023/2024

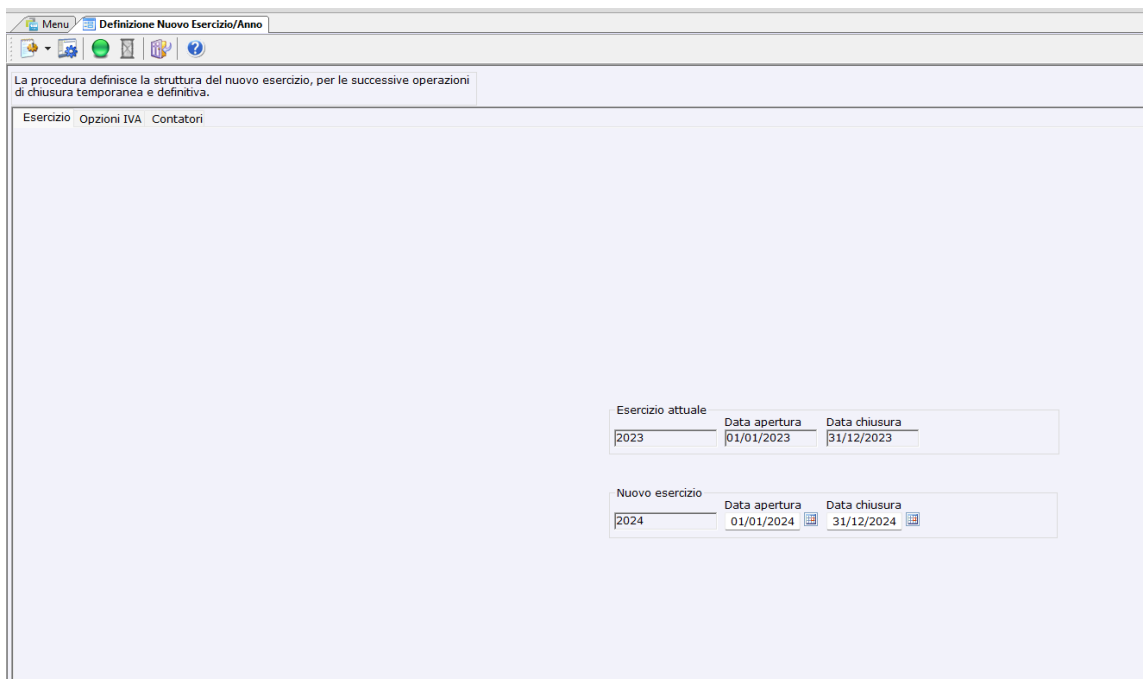
 MORE THAN MES, ERP, IT & CMS

## APERTURA NUOVO ESERCIZIO 2024

1. Posizionarsi in data 2023



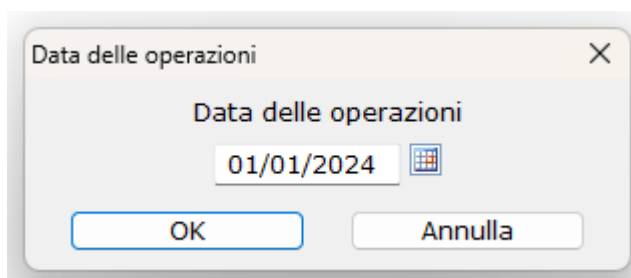
2. Andare in: MENU' -> SERVIZI -> AMMINISTRAZIONE -> OPERAZIONI DI FINE ESERCIZIO -> DEFINIZIONE NUOVO ESERCIZIO



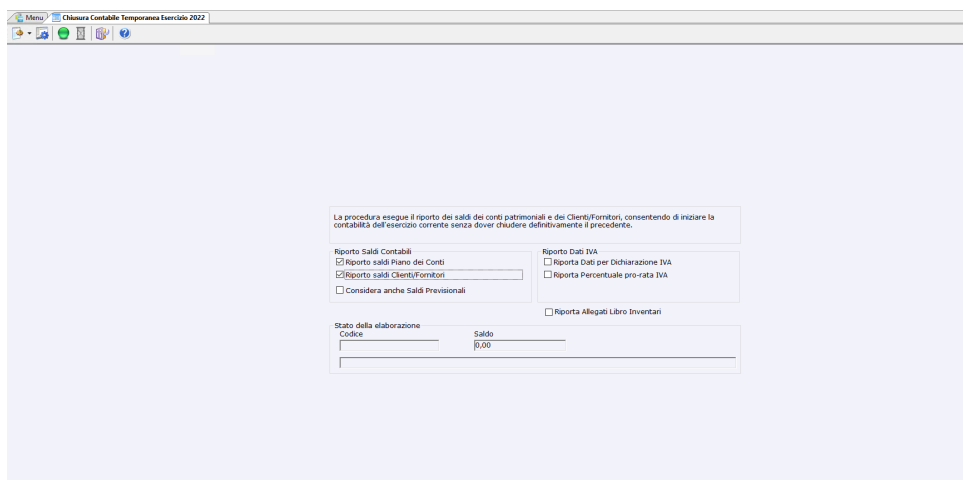
3. Premere il tasto verde "esecuzione" -> Uscire

## RIPORTO SALDI CONTABILI

1. Posizionarsi in data 2024



2. Andare in: MENU' -> PARAMETRI E SERVIZI -> SERVIZI -> OPERAZIONI DI FINE ESERCIZIO -> CHIUSURA TEMPORANEA ESERCIZIO CONTABILE.

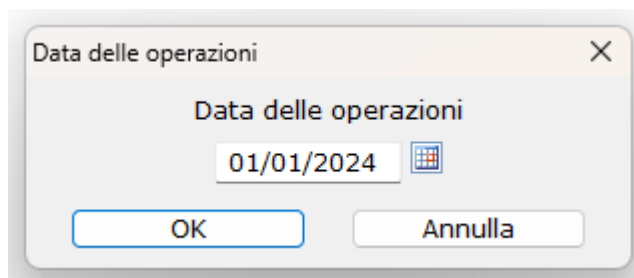


Mettere le spunte selezionate (se la dichiarazione IVA è gestita con mago mettere la spunta anche su RIPORTA DATI DICHIARAZIONE IVA) e premere il tasto verde di esecuzione.

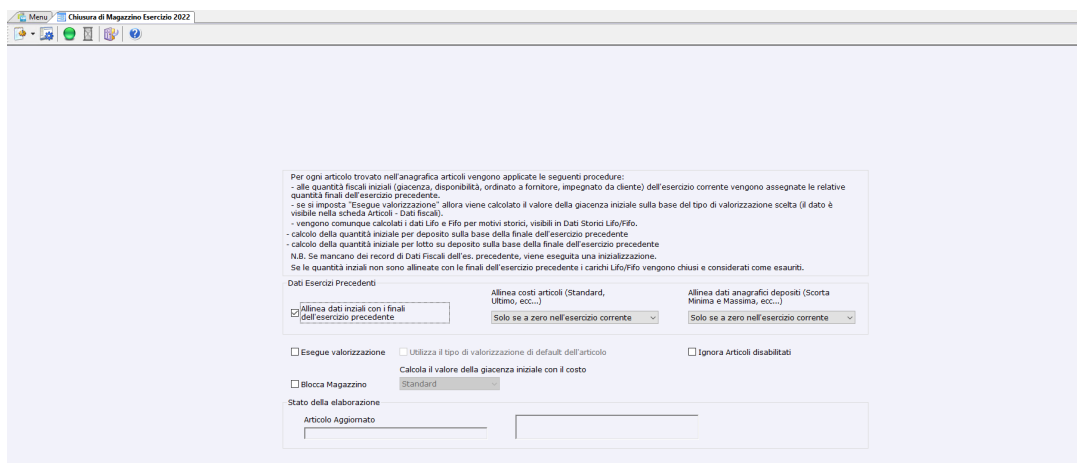
(Ogni volta che verranno effettuate delle scritture in data 2023 va rilanciata questa procedura per allineare i saldi del 2024).

## CHIUSURA DI MAGAZZINO

### 1. Posizionarsi in data 2024



### 2. Andare in: MENU' -> PARAMETRI E SERVIZI -> SERVIZI -> OPERAZIONI DI FINE ESERCIZIO -> CHIUSURA DI MAGAZZINO



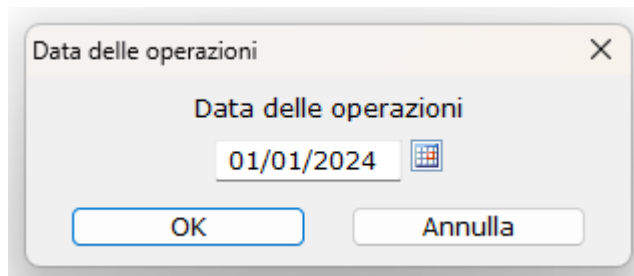
Se si vuole valorizzare e riportare le quantità di magazzino dal vecchio al nuovo esercizio è necessario spuntare la casella **ESEGUE VALORIZZAZIONE** selezionando il metodo utilizzato presso la vostra azienda.

Se viene spuntata la voce **BLOCCA MAGAZZINO** non sarà più possibile modificare i movimenti di magazzino dell'anno precedente.

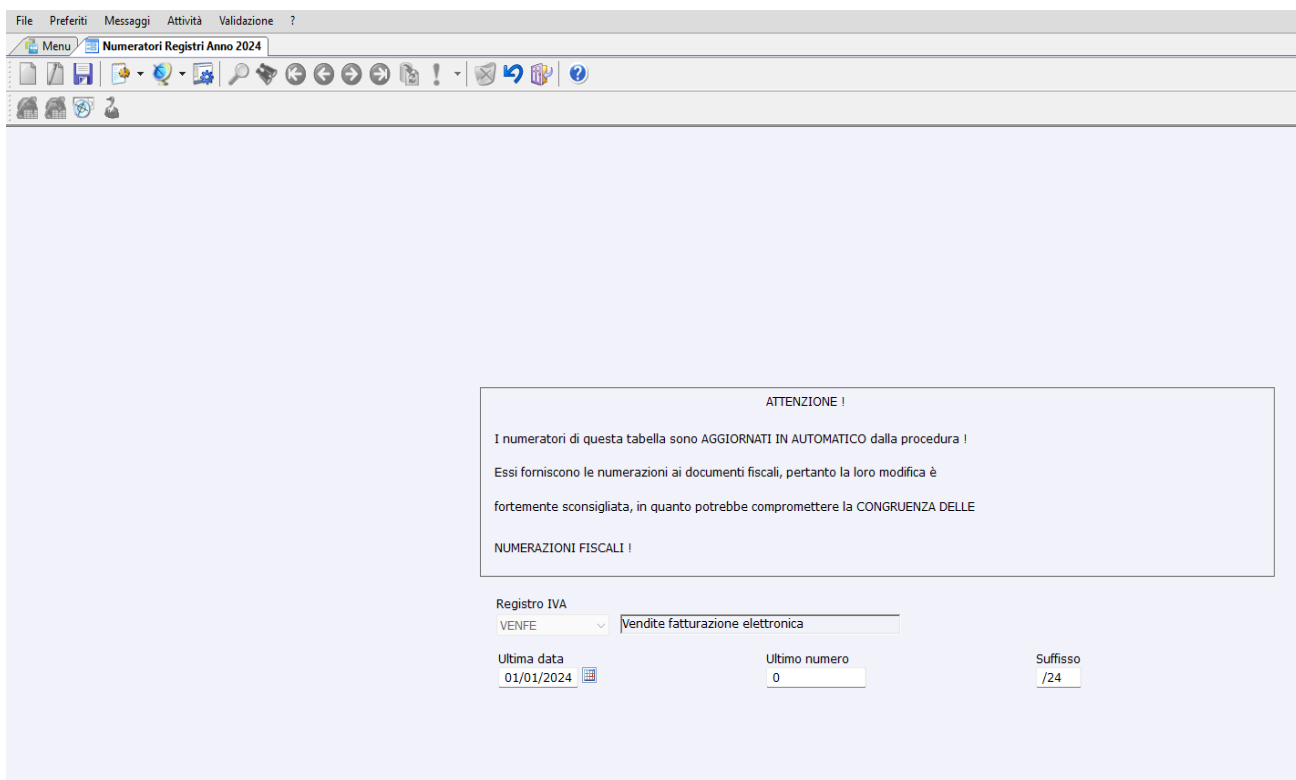
Al termine delle selezioni premere il pulsante verde di esecuzione. In caso di errori è possibile rieseguire la procedura.

## MODIFICA SUFFISSO *(per chi utilizza i suffissi non standard)*

1. Posizionarsi in data 2024 (per chi utilizza i suffissi non standard)



2. Andare in: MENU' -> PARAMETRI E SERVIZI -> SERVIZI -> CONTABILITA' -> DATI IVA ANNUALI -> NUMERATORI REGISTRI IVA -> CERCATE IL REGISTRO IVA INTERESSATO -> ENTRATE IN MODIFICA -> INSERITE NEL CAMPO SUFFISSO IL NUOVO SUFFISSO -> SALVATE.



(NB: Se l'anno 2024 non è ancora stato creato non sarà possibile modificare il suffisso per il nuovo anno)