

OPERAZIONI DI CHIUSURA E APERTURA ESERCIZIO

PER IL GESTIONALE

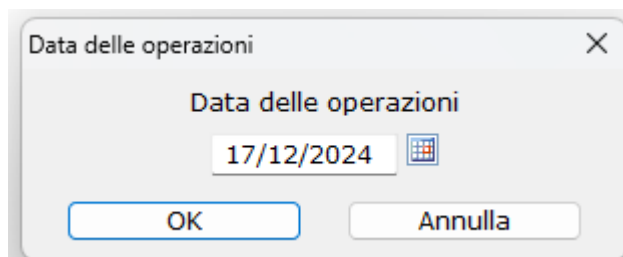


ANNO 2024/2025

 MORE THAN MES, ERP, IT & CMS

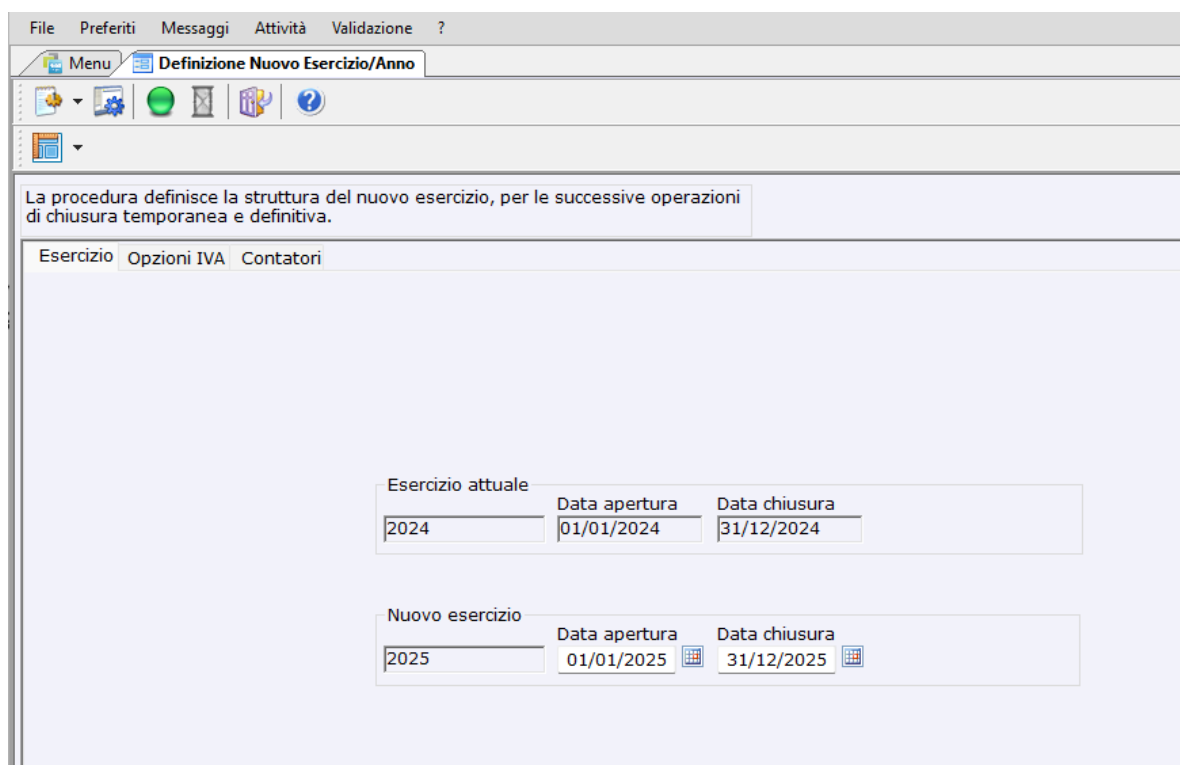
APERTURA NUOVO ESERCIZIO 2025

1. Posizionarsi in data 2024



Dialog box titled "Data delle operazioni" with a close button (X) in the top right corner. The title "Data delle operazioni" is centered. Below the title is a date input field containing "17/12/2024" and a calendar icon to its right. At the bottom, there are two buttons: "OK" on the left and "Annulla" on the right.

Andare in: MENU' -> SERVIZI -> OPERAZIONI DI FINE ESERCIZIO -> DEFINIZIONE NUOVO ESERCIZIO

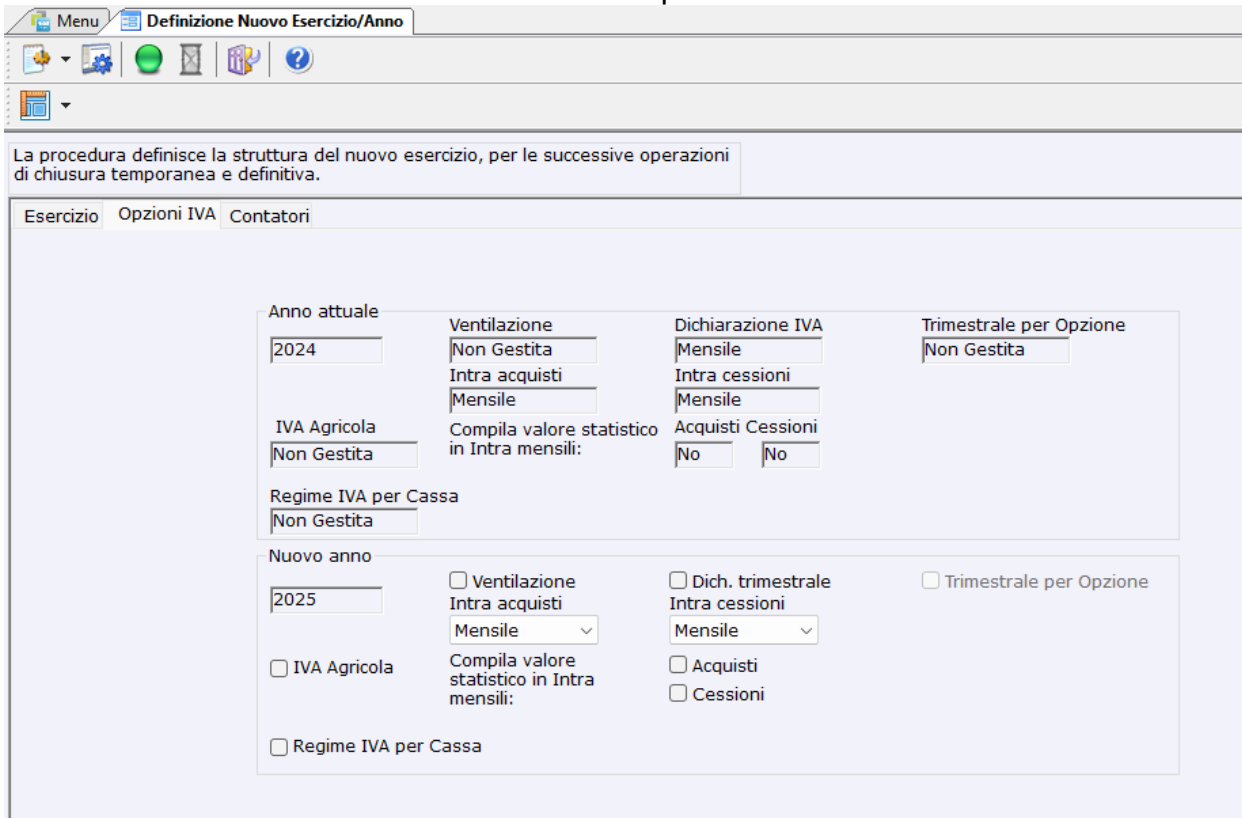


Screenshot of the "Definizione Nuovo Esercizio/Anno" window. The window title bar includes "File", "Preferiti", "Messaggi", "Attività", "Validazione", and "?". The menu bar shows "Menu" and "Definizione Nuovo Esercizio/Anno". Below the menu bar is a toolbar with various icons. A descriptive text box states: "La procedura definisce la struttura del nuovo esercizio, per le successive operazioni di chiusura temporanea e definitiva." Below this text are three tabs: "Esercizio", "Opzioni IVA", and "Contatori". The "Esercizio" tab is active and contains two sections: "Esercizio attuale" and "Nuovo esercizio". Each section has three input fields: "Esercizio", "Data apertura", and "Data chiusura".

Esercizio attuale		
2024	01/01/2024	31/12/2024

Nuovo esercizio		
2025	01/01/2025	31/12/2025

2. Prestare attenzione ad eventuali cambi nelle opzioni IVA o Intrastat nel nuovo esercizio.



Menu Definizione Nuovo Esercizio/Anno

La procedura definisce la struttura del nuovo esercizio, per le successive operazioni di chiusura temporanea e definitiva.

Esercizio Opzioni IVA Contatori

Anno attuale: 2024

Ventilazione: Non Gestita

Dichiarazione IVA: Mensile

Trimestrale per Opzione: Non Gestita

IVA Agricola: Non Gestita

Regime IVA per Cassa: Non Gestita

Nuovo anno: 2025

Ventilazione

Dich. trimestrale

Trimestrale per Opzione

IVA Agricola

Acquisti

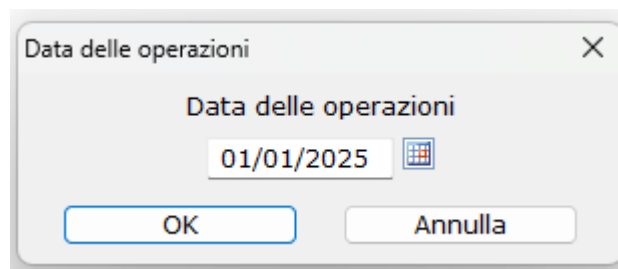
Cessioni

Regime IVA per Cassa

Premere il tasto verde "esecuzione" -> Uscire

RIPORTO SALDI CONTABILI

1. Posizionarsi in data 2025



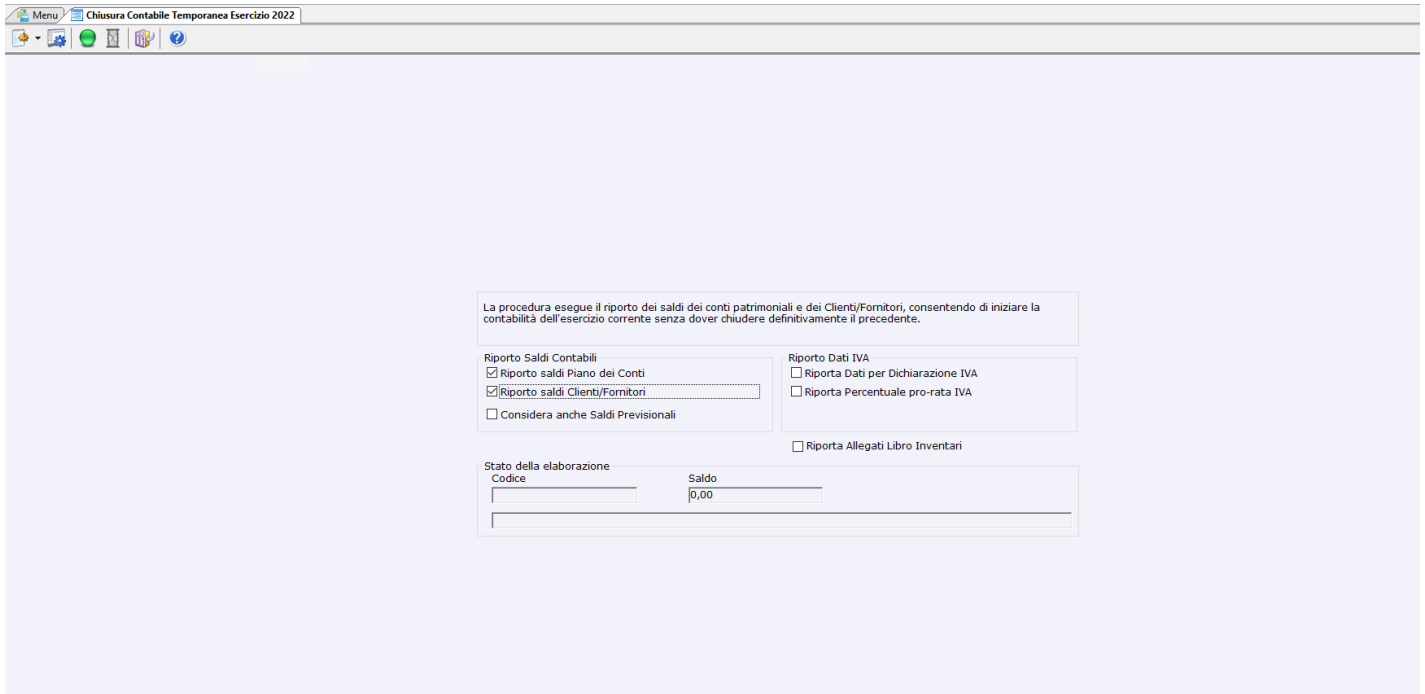
Data delle operazioni

Data delle operazioni

01/01/2025

OK Annulla

- Andare in: MENU' -> PARAMETRI E SERVIZI -> SERVIZI -> OPERAZIONI DI FINE ESERCIZIO -> CHIUSURA TEMPORANEA ESERCIZIO CONTABILE.

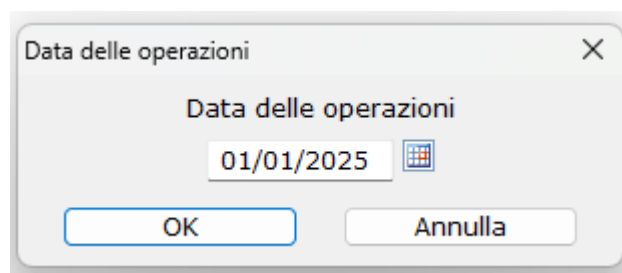


- Mettere le spunte selezionate (se la dichiarazione IVA è gestita con mago mettere la spunta anche su RIPORTA DATI DICHIARAZIONE IVA) e premere il tasto verde di esecuzione.

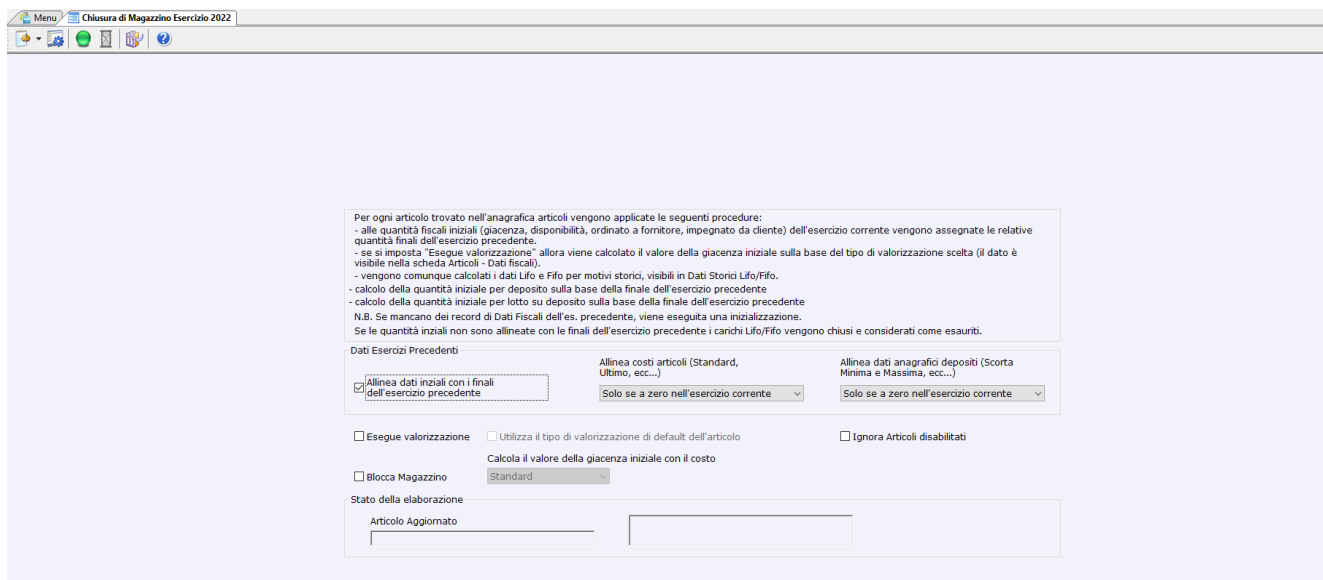
(Ogni volta che verranno effettuate delle scritture nell'esercizio 2024 va rilanciata questa procedura per allineare i saldi iniziali del 2025)

CHIUSURA DI MAGAZZINO

- Posizionarsi in data 2025



2. Andare in: MENU' -> PARAMETRI E SERVIZI -> SERVIZI -> OPERAZIONI DI FINE ESERCIZIO -> CHIUSURA DI MAGAZZINO



Per ogni articolo trovato nell'anagrafica articoli vengono applicate le seguenti procedure:

- alle quantità fiscali iniziali (giacenza, disponibilità, ordinato a fornitore, impegnato da cliente) dell'esercizio corrente vengono assegnate le relative quantità finali dell'esercizio precedente.
- se si imposta "Esegue valorizzazione" allora viene calcolato il valore della giacenza iniziale sulla base del tipo di valorizzazione scelta (il dato è visibile nella scheda Articoli - Dati fiscali).
- vengono comunque calcolati i dati Lifo e Fifo per motivi storici, visibili in Dati Storici Lifo/Fifo.
- calcolo della quantità iniziale per deposito sulla base della finale dell'esercizio precedente
- calcolo della quantità iniziale per lotto su deposito sulla base della finale dell'esercizio precedente

N.B. Se mancano dei record di Dati Fiscali dell'es. precedente, viene eseguita una inizializzazione.
Se le quantità iniziali non sono allineate con le finali dell'esercizio precedente i carichi Lifo/Fifo vengono chiusi e considerati come esauriti.

Dati Esercizi Precedenti

<input checked="" type="checkbox"/> Allinea dati iniziali con i finali dell'esercizio precedente	Allinea costi articoli (Standard, Ultimo, ecc...) Solo se a zero nell'esercizio corrente	Allinea dati anagrafici depositi (Scorta Minima e Massima, ecc...) Solo se a zero nell'esercizio corrente
--	---	--

Esegue valorizzazione Utilizza il tipo di valorizzazione di default dell'articolo Ignora Articoli disabilitati

Blocca Magazzino Calcola il valore della giacenza iniziale con il costo: Standard

Stato della elaborazione

Articolo Aggiornato

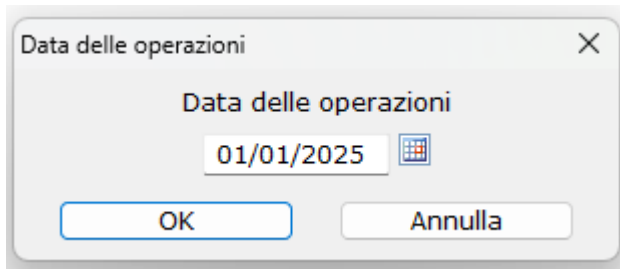
Se si vuole valorizzare e riportare le quantità di magazzino dal vecchio al nuovo esercizio è necessario spuntare la casella ESEGUE VALORIZZAZIONE selezionando il metodo utilizzato presso la vostra azienda.

Se viene spuntata la voce BLOCCA MAGAZZINO non sarà più possibile modificare i movimenti di magazzino dell'anno precedente.

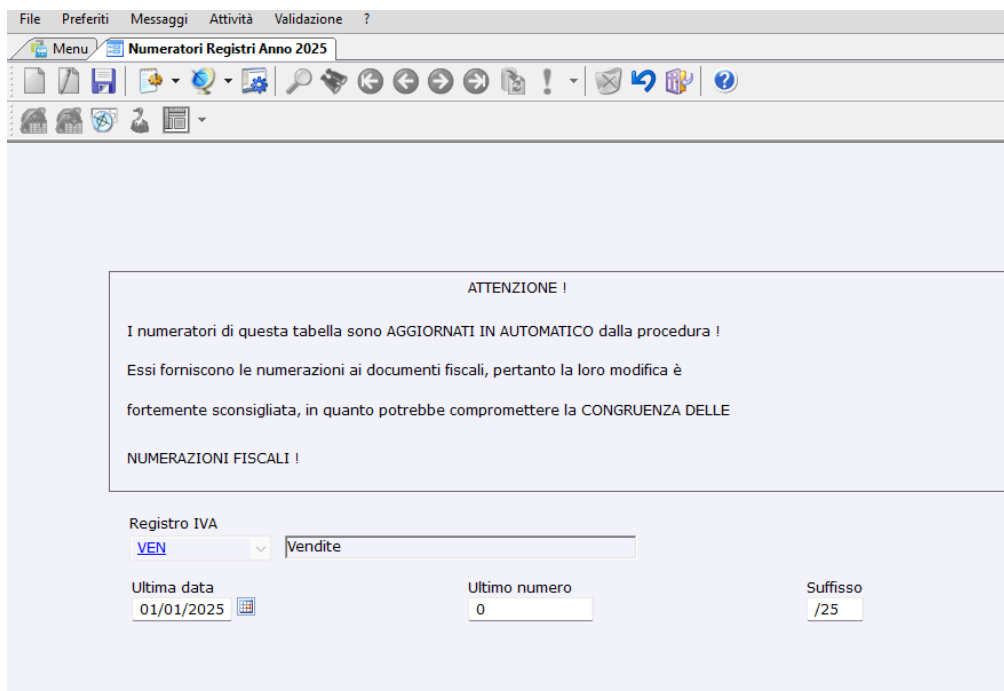
Al termine delle selezioni premere il pulsante verde di esecuzione. In caso di errori è possibile rieseguire la procedura.

MODIFICA SUFFISSO *(per chi utilizza i suffissi corrispondenti al nr dell'anno)*

1. Posizionarsi in data 2025 (per chi utilizza i suffissi non standard)

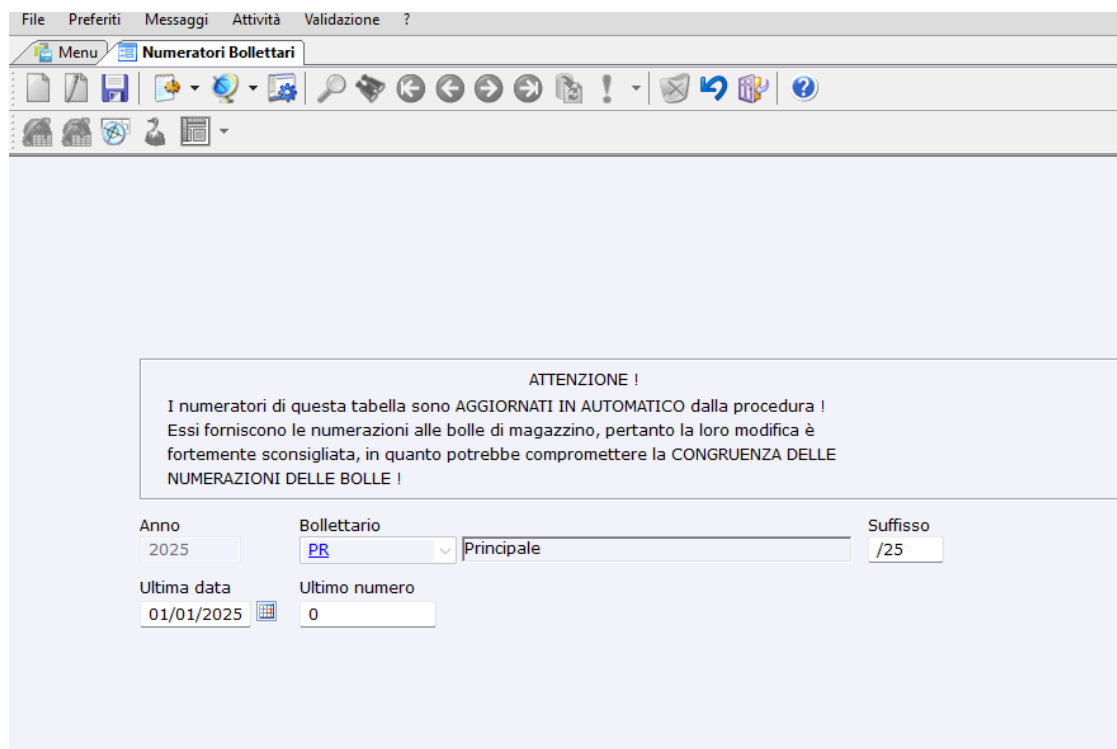


2. Andare in: MENU' -> PARAMETRI E SERVIZI -> SERVIZI -> CONTABILITA' -> DATI IVA ANNUALI -> NUMERATORI REGISTRI IVA -> CERCATE IL REGISTRO IVA INTERESSATO -> ENTRATE IN MODIFICA -> INSERITE NEL CAMPO SUFFISSO IL NUOVO SUFFISSO -> SALVATE.



3. Potreste avere la stessa necessità per la numerazione dei DDT.

Andare in: SERVIZI -> MANUTENZIONE -> NUMERATORI BOLLETTARI -> CERCATE IL BOLLETTARIO INTERESSATO -> ENTRATE IN MODIFICA -> INSERITE NEL CAMPO SUFFISSO IL NUOVO SUFFISSO -> SALVATE



File Preferiti Messaggi Attività Validazione ?

Menu Numeratori Bollettari

ATTENZIONE !

I numeratori di questa tabella sono AGGIORNATI IN AUTOMATICO dalla procedura !
Essi forniscono le numerazioni alle bolle di magazzino, pertanto la loro modifica è fortemente sconsigliata, in quanto potrebbe compromettere la CONGRUENZA DELLE NUMERAZIONI DELLE BOLLE !

Anno: 2025

Bollettario: PR Principale

Suffisso: /25

Ultima data: 01/01/2025

Ultimo numero: 0

(NB: Se l'anno 2025 non è ancora stato creato non sarà possibile modificare i suffissi per il nuovo anno)