

# OPERAZIONI DI CHIUSURA E APERTURA ESERCIZIO

## PER IL GESTIONALE

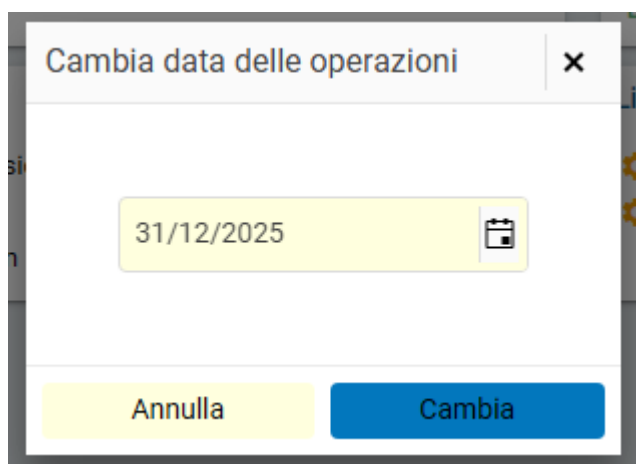


### ANNO 2025/2026

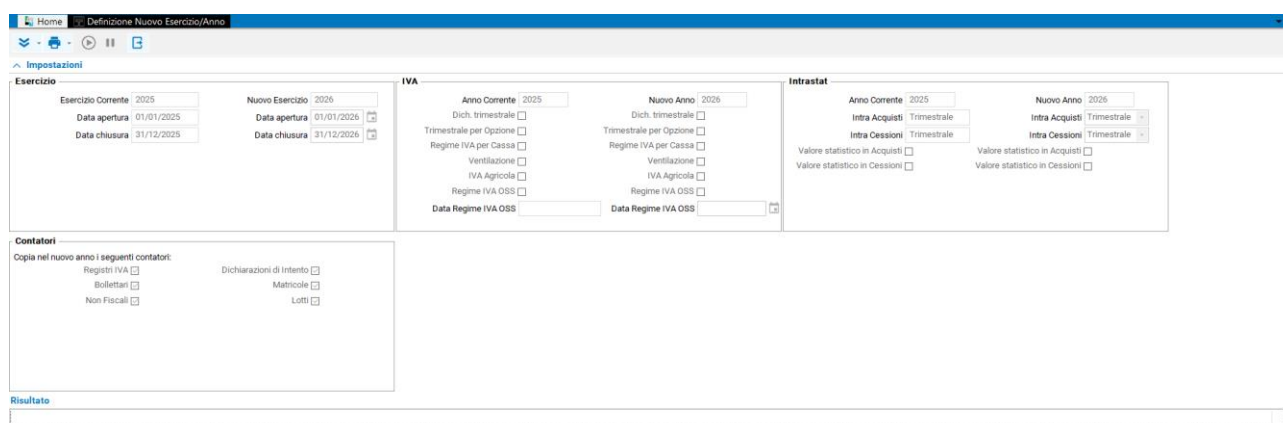
 MORE THAN MES, ERP, IT & CMS

## APERTURA NUOVO ESERCIZIO 2026

### 1. Posizionarsi in data 2025



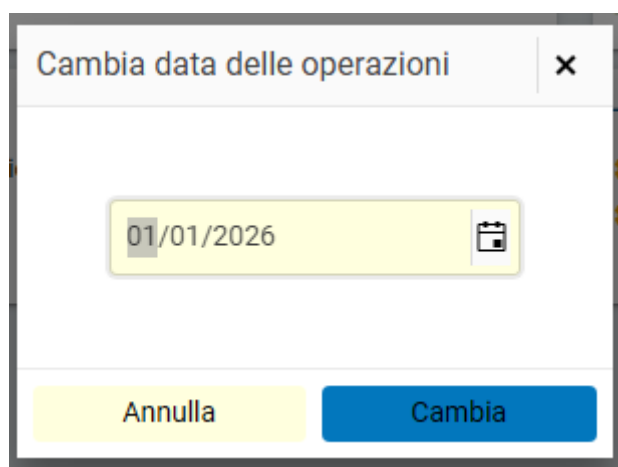
### 2. Andare in: MENU' -> SERVIZI -> AMMINISTRAZIONE -> OPERAZIONI DI FINE ESERCIZIO -> DEFINIZIONE NUOVO ESERCIZIO



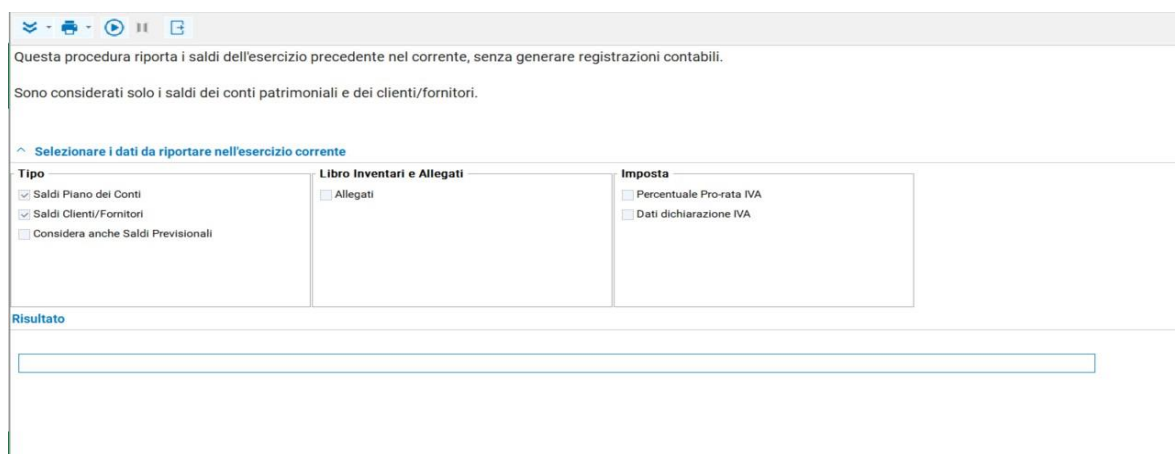
3. Prestare attenzione ad eventuali cambi nei regimi IVA o Intrastat nel nuovo esercizio.  
Premere il tasto esegui -> Uscire

## RIPORTO SALDI CONTABILI

1. Posizionarsi in data 2026



2. Andare in: MENU' -> SERVIZI -> AMMINISTRAZIONE -> OPERAZIONI DI FINE ESERCIZIO  
-> CHIUSURA CONTABILE TEMPORANEA.

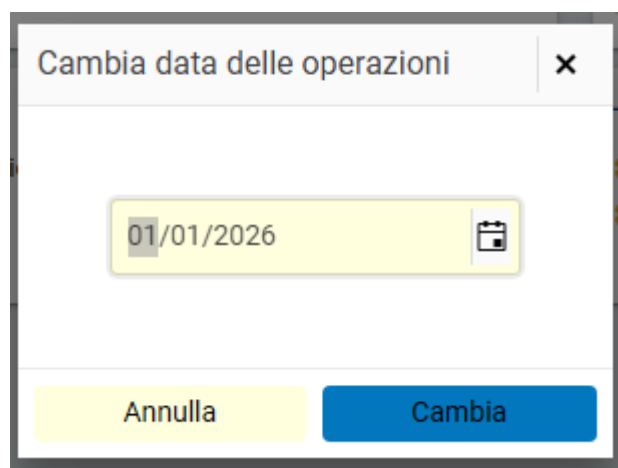


3. Mettere le spunte evidenziate (se la dichiarazione IVA è gestita con Mago mettere la spunta anche su DATI DICHIARAZIONE IVA) e premere ESEGUI.

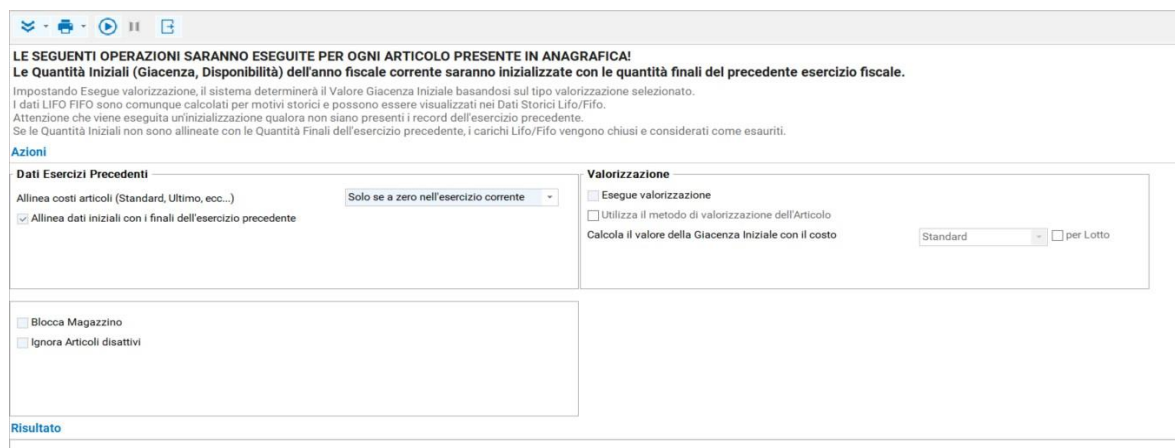
(Ogni volta che verranno effettuate delle scritture nell'esercizio 2025 va rilanciata questa procedura per allineare i saldi iniziali del 2026

## CHIUSURA DI MAGAZZINO

1. Posizionarsi in data 2026



2. Andare in: MENU' -> SERVIZI -> LOGISTICA -> OPERAZIONI DI FINE ESERCIZIO -> CHIUSURA DI MAGAZZINO



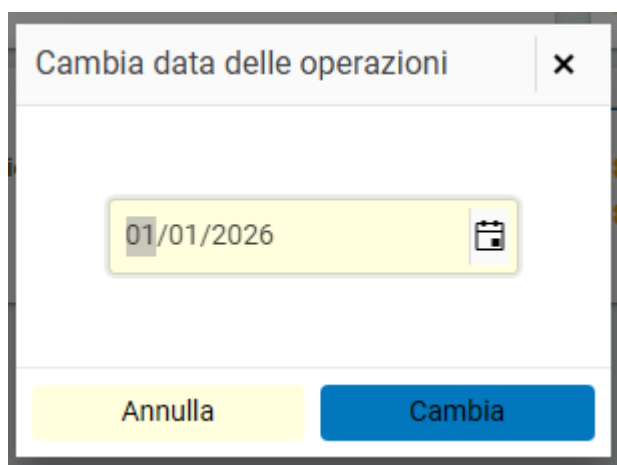
Se si vuole valorizzare e riportare le quantità di magazzino dal vecchio al nuovo esercizio è necessario spuntare la casella ESEGUE VALORIZZAZIONE selezionando il metodo utilizzato presso la vostra azienda.

Se viene spuntata la voce BLOCCA MAGAZZINO non sarà più possibile modificare i movimenti di magazzino dell'anno precedente.

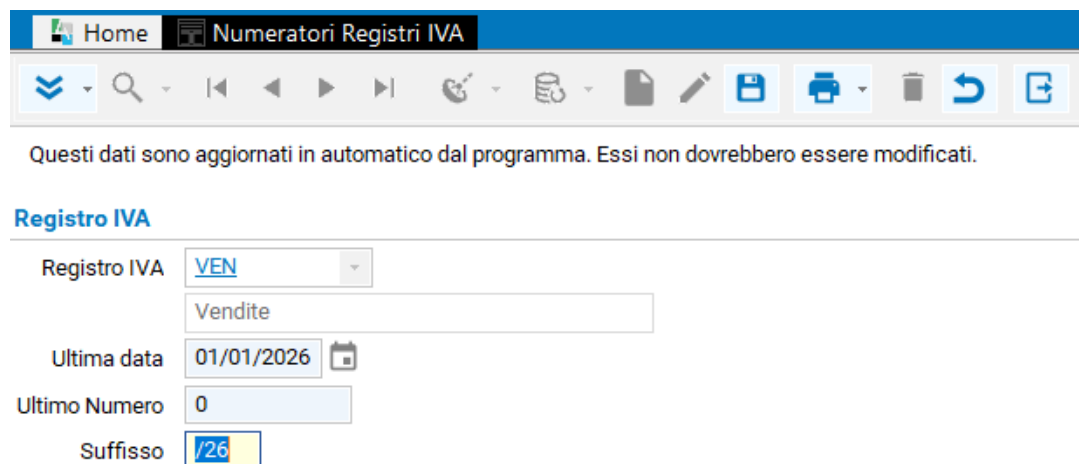
Al termine delle selezioni premere il pulsante "play" di esecuzione. In caso di errori è possibile rieseguire la procedura.

## MODIFICA SUFFISSO *(per chi utilizza i suffissi corrispondenti al nr dell'anno)*

1. Posizionarsi in data 2026 (per chi utilizza i suffissi non standard)



2. Andare in: SERVIZI -> AMMINISTRAZIONE -> NUMERATORI REGISTRI IVA -> CERCATE IL REGISTRO IVA INTERESSATO -> ENTRATE IN MODIFICA -> INSERITE NEL CAMPO SUFFISSO IL NUOVO SUFFISSO -> SALVATE.



Home Numeratori Registri IVA

Questi dati sono aggiornati in automatico dal programma. Essi non dovrebbero essere modificati.

**Registro IVA**

Registro IVA

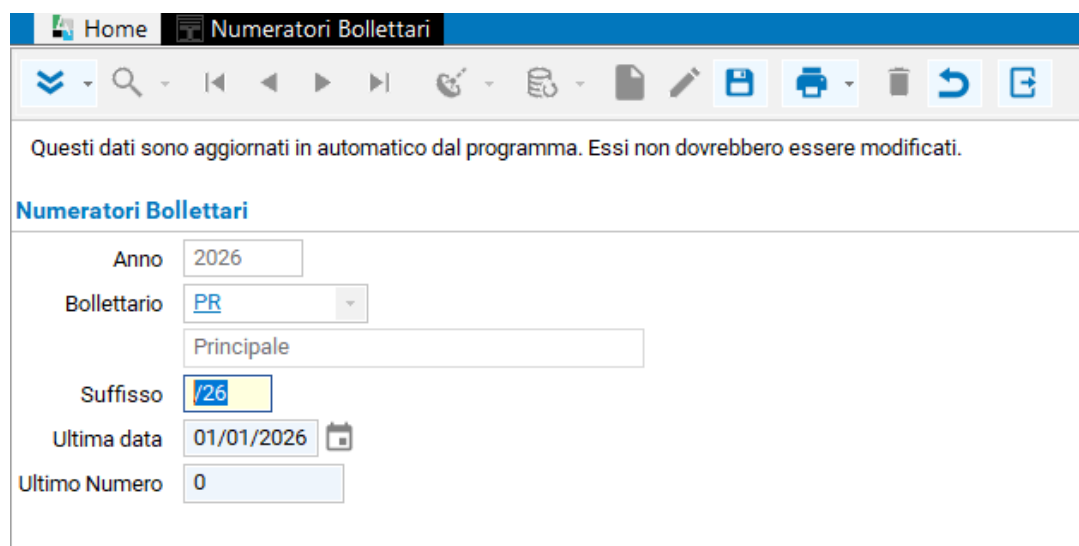
Vendite

Ultima data

Ultimo Numero

Suffisso

3. Potreste avere la stessa necessità per la numerazione dei DDT. Andare in: SERVIZI -> LOGISTICA -> MANUTENZIONE -> NUMERATORI BOLLETTARI -> CERCATE IL BOLLETTARIO INTERESSATO -> ENTRATE IN MODIFICA -> INSERITE NEL CAMPO SUFFISSO IL NUOVO SUFFISSO -> SALVATE



Home Numeratori Bollettari

Questi dati sono aggiornati in automatico dal programma. Essi non dovrebbero essere modificati.

**Numeratori Bollettari**

Anno

Bollettario

Principale

Suffisso

Ultima data

Ultimo Numero

(NB: Se l'anno 2026 non è ancora stato creato non sarà possibile modificare i suffissi per il nuovo anno)